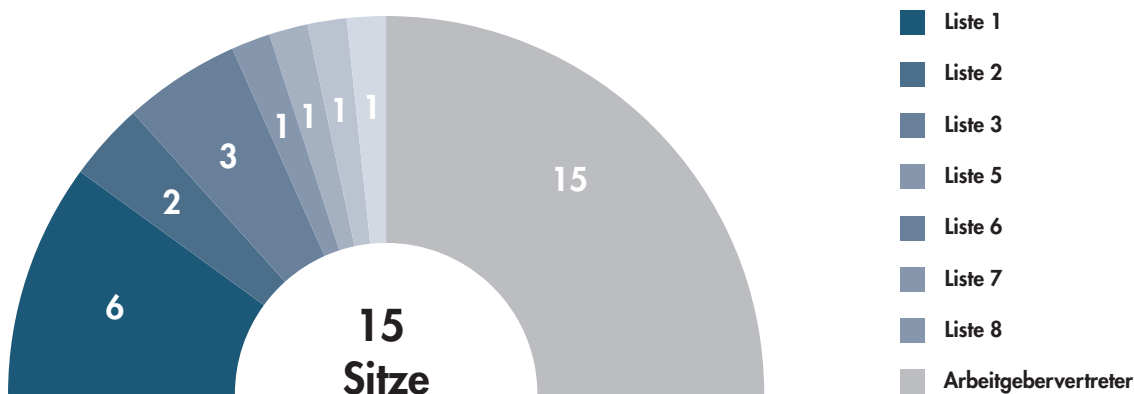


Ergebnisse der Listenwahl bei der Deutschen Rentenversicherung Bund Sitze in der Vertreterversammlung



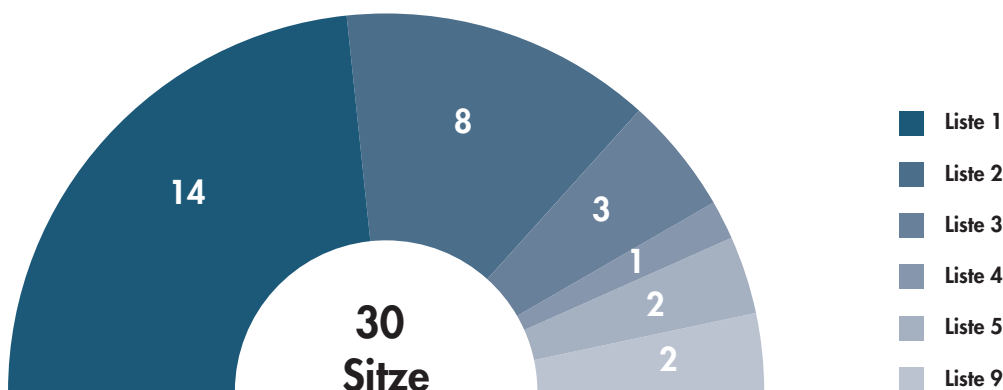
Liste	Stimmen (absolut)	Prozent	Anzahl Sitze
Liste 1: BfA-Gemeinschaft – Freie und unabhängige Interessengemeinschaft der Versicherten und Rentner in der Deutschen Rentenversicherung, Krankenversicherung, Pflegeversicherung und Unfallversicherung e. V. –	3.146.703	37,17 %	6
Liste 2*: ver.di – Vereinte Dienstleistungsgewerkschaft	1.077.114	12,72 %	2
Liste 3***: TK-Gemeinschaft, unabhängige Versichertengemeinschaft der Techniker Krankenkasse e. V.	1.072.465	12,67 %	3
Liste 4***: DAK-Versicherten- und Rentnervereinigung (DAK-VRV) e. V.	409.229	4,83 %	0
Liste 5*: Katholische Arbeitnehmer-Bewegung (KAB) Deutschlands e. V./Kolpingwerk Deutschland/Bundesverband Evangelischer Arbeitnehmerorganisationen e. V.	423.359	5,00 %	1
Liste 6***: BARMER GEK-Versichertenvereinigung – Vereinigung von Versicherten und Rentner/-innen der BARMER GEK e. V.	432.864	5,11 %	1
Liste 7***: BARMER GEK-Gemeinschaft Gewerkschaftsunabhängige Interessenvertretung für Mitglieder, Versicherte, Patienten und Rentner seit 1958 e. V.	379.031	4,48 %	1
Liste 8*: Industriegewerkschaft Metall	372.961	4,41 %	1
Liste 9***: DAK Mitgliedergemeinschaft e. V. Gewerkschaftsunabhängig. Gegründet 1955 Versicherte und Rentner in der Kranken- und Rentenversicherung	263.602	3,11 %	0
Liste 10***: KKH-Versichertengemeinschaft e. V. – gegr. 1957 Freie und unabhängige Gemeinschaft von Mitgliedern, Versicherten und Rentnern der KKH-Allianz	203.763	2,41 %	0

Liste 11****: dbb beamtenbund und tarifunion	258.074	3,05 %	0
Liste 12*: Deutscher Gewerkschaftsbund/Industriegewerkschaft Bauen-Agrar-Umwelt (IG BAU)/Industriegewerkschaft Bergbau, Chemie, Energie (IG BCE)/Gewerkschaft Nahrung-Genuss-Gaststätten	235.928	2,79 %	0
Liste 13****: Gewerkschaft der Sozialversicherung (GdS)	82.270	0,97 %	0
Liste 14****: Christlicher Gewerkschaftsbund Deutschlands – CGB –	107.239	1,27 %	0
Ungültige Stimmen	74.446		
Gesamt	8.539.048		15

Wahlberechtigte	29.006.677		
Wahlbeteiligung	8.539.048	29,44 %	

* Die mit der gleichen Anzahl von Sternchen versehenen Vorschlagslisten waren eine Listenverbindung eingegangen

Ergebnisse der Listenwahl bei der BARMER GEK Sitze im Verwaltungsrat

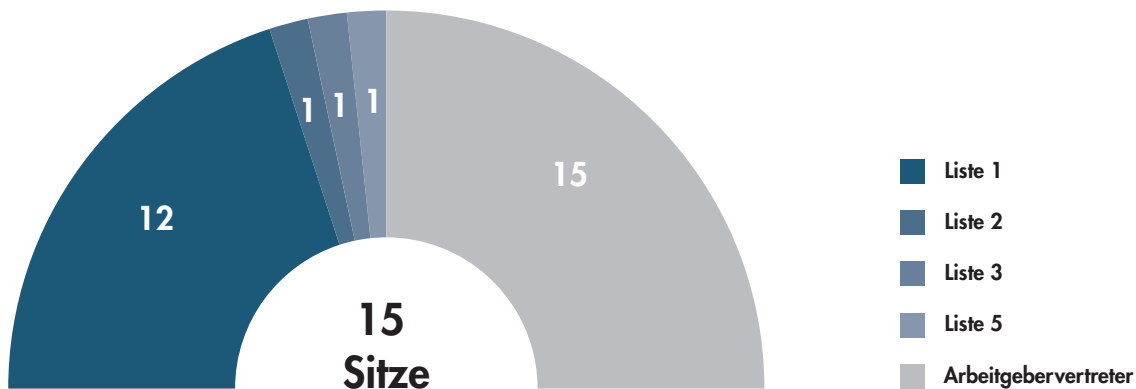


Liste	Stimmen (absolut)	Prozent	Anzahl Sitze
Liste 1: BARMER GEK-GEMEINSCHAFT – Gewerkschaftsunabhängige Interessenvertretung für Mitglieder, Versicherte, Patienten und Rentner seit 1958 e. V.	910.237	44,50 %	14
Liste 2: BARMER GEK-Versichertenvereinigung – Vereinigung von Versicherten und Rentner/-innen der BARMER GEK e. V.	564.940	27,62 %	8
Liste 3: ver.di – Vereinte Dienstleistungsgewerkschaft*	171.344	8,38 %	3
Liste 4: Industriegewerkschaft Metall*	66.757	3,26 %	1
Liste 5: Katholische Arbeitnehmer-Bewegung (KAB) Deutschlands e. V., Kolpingwerk Deutschland, Bundesverband Evangelischer Arbeitnehmerorganisationen e. V.*	91.732	4,49 %	2
Liste 6: Deutscher Gewerkschaftsbund*	38.667	1,89 %	0
Liste 7: Industriegewerkschaft Bauen-Agrar-Umwelt (IG BAU)*	16.044	0,78 %	0
Liste 8: Christliche Gewerkschaft Metall	7.441	0,36 %	0
Liste 9: BfA-Gemeinschaft – Freie und unabhängige Interessen- gemeinschaft der Versicherten und Rentner in der Deutschen Renten- versicherung, Krankenversicherung, Pflegeversicherung und Unfall- versicherung e. V.	178.268	8,72 %	2
Ungültige Stimmen	20.134		
Gesamt	2.065.564		30

Wahlberechtigte	6.559.359		
Wahlbeteiligung	2.065.564	31,49 %	

* Diese Listen sind eine Listenverbindung eingegangen.

Ergebnisse der Listenwahl bei der TK Sitze im Verwaltungsrat

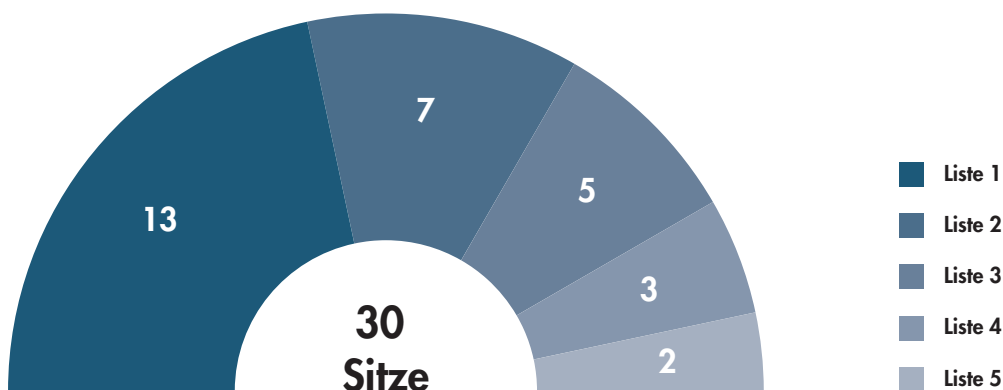


Liste	Stimmen (absolut)	Prozent	Anzahl Sitze
Liste 1: TK-Gemeinschaft, unabhängige Versichertengemeinschaft der Techniker Krankenkasse e. V.	1.375.412	77,09 %	12
Liste 2: ver.di – Vereinte Dienstleistungsgewerkschaft*	154.342	8,65 %	1
Liste 3: Katholische Arbeitnehmer-Bewegung (KAB) Deutschlands e. V., Kolpingwerk Deutschland, Bundesverband Evangelischer Arbeitnehmerorganisationen e. V.*	79.044	4,43 %	1
Liste 4: VDT Verband Deutscher Techniker	87.208	4,89 %	0
Liste 5: Industriegewerkschaft Metall*	88.215	4,94 %	1
Ungültige Stimmen	15.714		
Gesamt	1.799.935		15

Wahlberechtigte	5.411.732		
Wahlbeteiligung	1.799.935	33,26 %	

* Diese Listen sind eine Listenverbindung eingegangen.

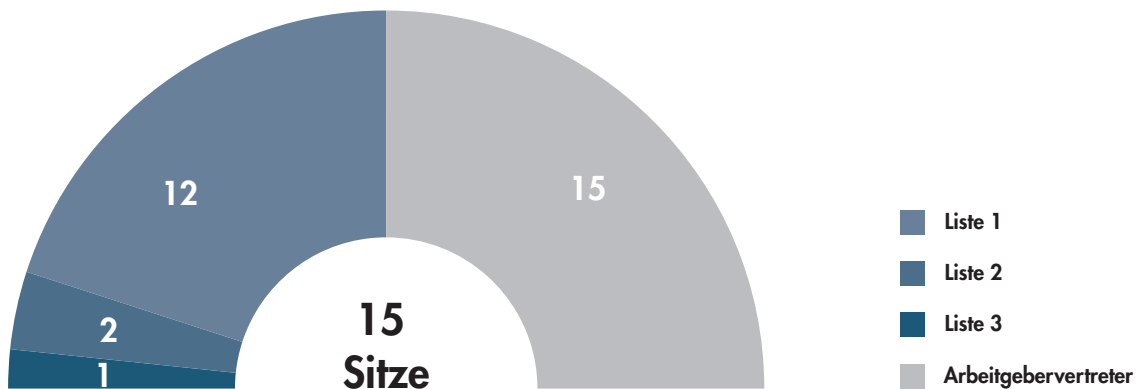
Ergebnisse der Listenwahl bei der DAK Sitze im Verwaltungsrat



Liste	Stimmen (absolut)	Prozent	Anzahl Sitze
Liste 1: DAK Mitgliedergemeinschaft e. V., gewerkschaftsunabhängig, gegründet 1955, Versicherte und Rentner in der Kranken- und Rentenversicherung	528.153	41,73 %	13
Liste 2: DAK-Versicherten- und Rentnervereinigung (DAK-VRV) e. V.	305.012	24,10 %	7
Liste 3: BfA-Gemeinschaft – Freie und unabhängige Interessen- gemeinschaft der Versicherten und Rentner in der Deutschen Renten- versicherung, Krankenversicherung, Pflegeversicherung und Unfall- versicherung e. V.	196.230	15,51 %	5
Liste 4: ver.di – Vereinte Dienstleistungsgewerkschaft	152.663	12,06 %	3
Liste 5: Katholische Arbeitnehmer-Bewegung (KAB) Deutschlands e. V., Kolpingwerk Deutschland, Bundesverband Evangelischer Arbeitnehmerorganisationen e. V.	76.640	6,06 %	2
Liste 6: DHV – Die Berufsgewerkschaft e. V.	6.814	0,54 %	0
Ungültige Stimmen	14.413		
Gesamt	1.279.925		30

Wahlberechtigte	4.548.844		
Wahlbeteiligung	1.279.925	28,14 %	

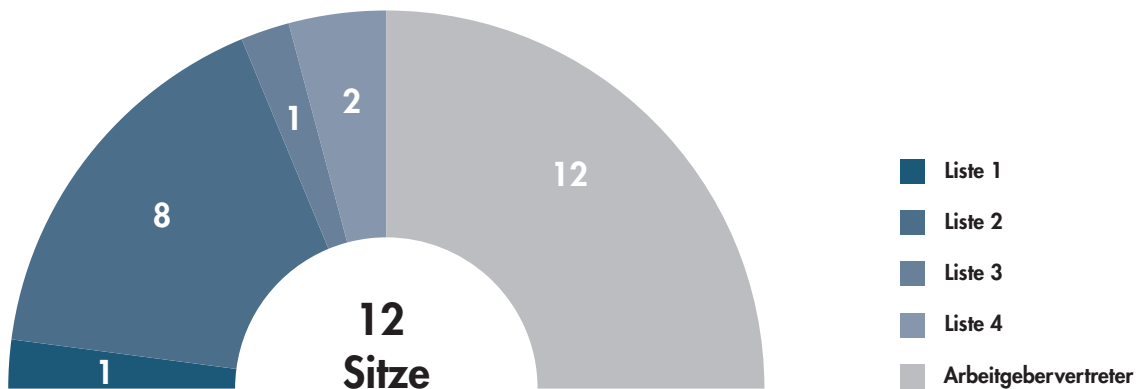
Ergebnisse der Listenwahl bei der KKH-Allianz Sitze im Verwaltungsrat



Liste	Stimmen (absolut)	Prozent	Anzahl Sitze
Liste 1: KKH-Versichertengemeinschaft e. V. – gegründet 1957, freie und unabhängige Gemeinschaft von Mitgliedern, Versicherten und Rentnern der KKH-Allianz	299.599	81,13 %	12
Liste 2: ver.di – Vereinte Dienstleistungsgewerkschaft	47.720	12,92 %	2
Liste 3: Deutscher Gewerkschaftsbund	21.953	5,94 %	1
Ungültige Stimmen	4.151		
Gesamt	373.423		15

Wahlberechtigte	1.369.526		
Wahlbeteiligung	373.423	27,27 %	

Ergebnisse der Listenwahl bei der hkk Sitze im Verwaltungsrat



Liste	Stimmen (absolut)	Prozent	Anzahl Sitze
Liste 1: Deutscher Gewerkschaftsbund	3.946	5,76 %	1
Liste 2: hkk Gemeinschaft e.V.	45.516	66,47 %	8
Liste 3: ver.di – Vereinte Dienstleistungsgewerkschaft	6.380	9,32 %	1
Liste 4: BfA-Gemeinschaft – Freie und unabhängige Interessengemeinschaft der Versicherten und Rentner in der Deutschen Rentenversicherung, Krankenversicherung, Pflegeversicherung und Unfallversicherung e. V. –	10.808	15,78 %	2
Liste 5: Freie Liste Röhm, Stoll, Warbel, Ahlers, Larisch	1.823	2,66 %	0
Ungültige Stimmen	210		
Gesamt	68.683		12

Wahlberechtigte	240.618		
Wahlbeteiligung	68.683	28,54 %	